

Weekly Safety Meetings

Safety Training for the Construction Industry

© 2021 Safety Meeting Outlines, Inc.

Premium Membership

CA Homebuilding Foundation

Volume 44 Issue 14 April 5, 2021

Work Zone Safety

Winter’s gone, so we take to the roads—to fix them! All across America, in the city and in the country, on highways and side streets, work zones present deadly hazards. Each year there are over 700 deaths in work zones. Whether you’re driving through one on your way to the jobsite, or the work zone is your jobsite, you need to take care.

Drivers must be especially careful in work zones.

Plan ahead. Give yourself plenty of time for your trip. When you can, avoid work zones altogether. Take an alternate route or follow the available detours. Most navigation apps will steer you around work zones or alter your route when roads are closed.

Stay alert and focus only on driving. Watch for signs and markers that provide important information about lane closures, changing traffic patterns, nighttime operations, and reduced speeds. In a work zone, you have to track narrow lanes, signs, bumps, holes, and watch out for work crews. Avoid distractions. Don’t eat, drink, use your phone, or adjust the radio. Avoid conversations. If you lose focus for a moment, you could drift out of your lane and run into signs, barricades, construction vehicles, or even workers.

Slow down in work zones. Always obey posted speed limits, especially work zone speed limits. Rear-end crashes are common in work zones. Don’t tailgate. Keep your distance from the vehicle in front of you. If it suddenly stops short, a little extra distance will help you avoid an accident. Use your turn signal before changing lanes.

Don’t cut off other vehicles when you change lanes; they may not have enough time to stop.

Don’t rush. Expect delays and wait patiently. No meeting or appointment is worth risking your life or the life of a flagger or another construction worker.

Workers must plan for safety in work zones.

Stay alert and keep yourself safe. Wear all the necessary PPE including your hard hat, hearing protection, proper footwear, and always wear high-visibility clothing so equipment operators and drivers can see you. Wear Class 2 or Class 3 high-visibility outerwear. Stay behind a physical barrier such as a concrete Jersey barrier whenever you can. If you’re a flagger directing traffic, you must be trained and, in some cases, certified.

Control traffic. Ensure traffic warning signs are in place to alert motorists to upcoming changes. Protect your work area by using cones, barrels, or other barriers.

Stay aware of your surroundings. Don’t walk in front of heavy equipment. Don’t stand in the blind spots of trucks, loaders, or diggers; if you can’t see the operators, they can’t see you. Listen for back-up alarms. Always have an escape route in case a vehicle drives into the work zone.

SAFETY REMINDER

April 26-30 is National Work Zone Awareness Week, but you should practice work zone safety all year long.

NOTES:

SPECIAL TOPICS /EMPLOYEE SAFETY RECOMMENDATIONS/NOTES:

S.A.F.E. CARDS® PLANNED FOR THIS WEEK:

REVIEWED SDS # _____ SUBJECT: _____

MEETING DOCUMENTATION:


JOB NAME: _____

MEETING DATE: _____

SUPERVISOR: _____

ATTENDEES: _____

These instructions do not supersede local, state, or federal regulations.



Work Zone Safety

1. True or False? Each year there are over 700 deaths in work zones.

MY ANSWER: _____

CORRECTED ANSWER: _____

2. Which of the following activities is safe to do while you drive through a work zone?

- a. eating.
- b. drinking.
- c. using your phone.
- d. staying alert.

MY ANSWER: _____

CORRECTED ANSWER: _____

3. What should you never do when driving in a work zone?

- a. Tailgate.
- b. Obey posted speed limits.
- c. Keep your distance from the vehicle in front of you.
- d. Use your turn signal before changing lanes.

MY ANSWER: _____

CORRECTED ANSWER: _____

4. Which of the following statements about working in a work zone is correct?

- a. A hard hat is not necessary in a work zone.
- b. You should always wear high-visibility clothing in a work zone.
- c. Anyone can be a flagger directing traffic since it requires no training.
- d. For your safety, you should stand in blind spots of trucks and diggers.

MY ANSWER: _____

CORRECTED ANSWER: _____

5. True or False? Rear-end crashes are very rare in work zones.

MY ANSWER: _____

CORRECTED ANSWER: _____

NAME: _____ ID#: _____ DATE: _____

TRAINER: _____ SUPERVISOR: _____



Work Zone Safety

1. **True** or False? Each year there are over 700 deaths in work zones.

Each year there are over 700 deaths in work zones.

2. Which of the following activities is **safe** to do while you drive through a work zone?

Stay alert and focus only on driving. ... Don't eat, drink, use your phone, or adjust the radio.

- a. eating.
- b. drinking.
- c. using your phone.
- d. staying alert.

3. What should you **never** do when driving in a work zone?

Don't tailgate.

- a. Tailgate.
- b. Obey posted speed limits.
- c. Keep your distance from the vehicle in front of you.
- d. Use your turn signal before changing lanes.

4. Which of the following statements about working in a work zone is **correct**?

Wear all the necessary PPE including your hard hat, hearing protection, proper footwear, and always wear high-visibility clothing so equipment operators and drivers can see you.


- a. A hard hat is not necessary in a work zone.
- b. You should always wear high-visibility clothing in a work zone.
- c. Anyone can be a flagger directing traffic since it requires no training.
- d. For your safety, you should stand in blind spots of trucks and diggers.

5. True or **False**? Rear-end crashes are very rare in work zones.

Rear-end crashes are common in work zones.

FURTHER DISCUSSION:

SUPERVISOR/TRAINER NOTES:



Seguridad en las zonas de trabajo

(Work Zone Safety)

El invierno se ha ido y por lo tanto nos lanzamos a las carreteras—¡para arreglarlas! Por todo los Estados Unidos, en la ciudad y en el campo, en las carreteras y calles secundarias, las zonas de trabajo representan peligros mortales. Cada año hay más de 700 muertes en las zonas de trabajo. Ya sea si está manejando a través de una de ellas en su camino a la obra, o la zona de trabajo es su lugar de trabajo, usted necesita cuidarse.

Los conductores deben tener especial cuidado en las zonas de trabajo.

Planee por adelantado. Dese suficiente tiempo para su viaje. Cuando pueda, evite por completo las zonas de trabajo. Tome una ruta alterna o siga las desviaciones disponibles. La mayoría de las aplicaciones de navegación lo enviarán alrededor de las zonas de trabajo o modificarán su ruta cuando los caminos están cerrados.

Manténgase alerta y enfóquese solamente en manejar.

Observe los letreros y marcadores que proporcionan información importante acerca de cierres de carriles, cambios en los patrones del tráfico, operaciones nocturnas así como velocidades reducidas. En una zona de trabajo, usted tiene que circular por carriles angostos, letreros, topes, agujeros, y debe tener cuidado con las cuadrillas de trabajo. Evite las distracciones. No coma, beba, ni use su teléfono o ajuste el radio. Evite las conversaciones. Si pierde la concentración por solo un momento, usted podrá salir de su carril y chocar contra letreros, barricadas, vehículos de construcción, o hasta trabajadores.

Reduzca la velocidad en las zonas de trabajo.

Respete siempre los límites de velocidad indicados, especialmente los de las zonas de trabajo. Los choques o alcances por la parte trasera son comunes en las zonas de trabajo. No siga muy de cerca al vehículo de enfrente. Mantenga su distancia del vehículo enfrente de usted. Si de repente se para con poco espacio libre, un poco de distancia adicional le ayudará a evitar un accidente. Use su señal para dar vuelta antes de cambiar de carril. No corte

el paso de otros vehículos al cambiar de carril; tal vez no tengan suficiente tiempo para pararse.

No se apresure. Espere demoras y espere con paciencia. Ninguna junta o cita vale el arriesgar su vida o la vida de un encargado de la señalización u otro trabajador de la construcción.

Los trabajadores deben planear la seguridad en las zonas de trabajo.

Manténgase alerta y manténgase seguro. Use todo el EPP necesario incluyendo su casco, protección para la audición, calzado apropiado, y siempre use prendas de alta visibilidad para que los operadores de equipo y los conductores puedan verlo. Use prendas exteriores de alta visibilidad de la Clase 2 o Clase 3. Manténgase detrás de una barrera física tal y como una barrera Jersey de concreto siempre que pueda. Si es usted un encargado de la señalización dirigiendo el tráfico, debe recibir entrenamiento y en algunos casos, estar certificado.

Controle el tráfico. Asegúrese que estén colocados en su lugar las señales de advertencia de tráfico para advertir a los automovilistas de cambios próximos más adelante. Proteja su área de trabajo al usar conos, barriles, u otras barreras.

Manténgase alerta de sus entornos. No camine enfrente de equipo pesado. No se pare en los puntos ciegos de los camiones, cargadoras, o excavadoras; si usted no puede ver a los operadores, ellos tampoco lo pueden ver a usted. Escuche las alarmas de retroceso/reversa. Siempre tenga una ruta de escape en caso de que un vehículo entre a su zona de trabajo.

SAFETY REMINDER

Del 26 al 30 de abril es la Semana Nacional de Concientización de las Zonas de Trabajo, pero usted debe practicar la seguridad en las zonas de trabajo durante todo el año.

NOTES:

SPECIAL TOPICS /EMPLOYEE SAFETY RECOMMENDATIONS/NOTES:

S.A.F.E. CARDS® PLANNED FOR THIS WEEK:

REVIEWED SDS # _____ SUBJECT: _____

MEETING DOCUMENTATION


JOB NAME: _____

MEETING DATE: _____

SUPERVISOR: _____

ATTENDEES: _____

These instructions do not supersede local, state, or federal regulations.



Weekly Safety Meetings Quiz Questions

© 2021 Safety Meeting Outlines, Inc.

CA Homebuilding Foundation

Volume 44 Issue 14 April 5, 2021

Seguridad en las zonas de trabajo

1. ¿Verdadero o Falso? Cada año hay más de 700 muertes en las zonas de trabajo.

MI RESPUESTA: _____

RESPUESTA CORRECTA: _____

2. ¿Cuál de las siguientes actividades es segura para llevar a cabo al manejar por una zona de trabajo?

- a. comer.
- b. beber.
- c. usar su teléfono.
- d. mantenerse alerta.

MI RESPUESTA: _____

RESPUESTA CORRECTA: _____

3. ¿Qué es lo que nunca debe hacer al manejar en una zona de trabajo?

- a. Seguir muy de cerca al vehículo de enfrente.
- b. Obedecer los límites de velocidad anunciados.
- c. Mantener su distancia del vehículo enfrente de usted.
- d. Usar su señal para dar vuelta antes de cambiar de carril.

MI RESPUESTA: _____

RESPUESTA CORRECTA: _____

4. ¿Cuál de las siguientes frases en cuanto a trabajar en una zona de trabajo es la correcta?

- a. No es necesario usar un casco en una zona de trabajo.
- b. Usted siempre debe usar prendas de alta visibilidad en una zona de trabajo.
- c. Cualquier persona puede ser un encargado de la señalización puesto que no requiere de ningún entrenamiento.
- d. Para su seguridad, usted debe pararse en los puntos ciegos de los camiones y excavadoras.

MI RESPUESTA: _____

RESPUESTA CORRECTA: _____

5. ¿Verdadero o Falso? Los choques o alcances por la parte trasera son muy raros en las zonas de trabajo.

MI RESPUESTA: _____

RESPUESTA CORRECTA: _____

NAME: _____ ID#: _____ DATE: _____

TRAINER: _____ SUPERVISOR: _____



Seguridad en las zonas de trabajo

1. Verdadero Falso? Cada año hay más de 700 muertes en las zonas de trabajo.

Cada año hay más de 700 muertes en las zonas de trabajo.

2. ¿Cuál de las siguientes actividades es segura para llevar a cabo al manejar por una zona de trabajo?

Manténgase alerta y enfóquese solamente en manejar. ... No coma, beba, ni use su teléfono o ajuste el radio.

- a. comer.
- b. beber.
- c. usar su teléfono.
- d. mantenerse alerta.

3. ¿Qué es lo que nunca debe hacer al manejar en una zona de trabajo?

No siga muy de cerca al vehículo de enfrente.

- a. Seguir muy de cerca al vehículo de enfrente.
- b. Obedecer los límites de velocidad anunciados.
- c. Mantener su distancia del vehículo enfrente de usted.
- d. Usar su señal para dar vuelta antes de cambiar de carril.

4. ¿Cuál de las siguientes frases en cuanto a trabajar en una zona de trabajo es la correcta?

Use todo el EPP necesario incluyendo su casco, protección para la audición, calzado apropiado, y siempre use prendas de alta visibilidad para que los operadores de equipo y los conductores puedan verlo.

- a. No es necesario usar un casco en una zona de trabajo.
- b. Usted siempre debe usar prendas de alta visibilidad en una zona de trabajo.
- c. Cualquier persona puede ser un encargado de la señalización puesto que no requiere de ningún entrenamiento.
- d. Para su seguridad, usted debe pararse en los puntos ciegos de los camiones y excavadoras.

5. ¿Verdadero Falso Los choques o alcances por la parte trasera son muy raros en las zonas de trabajo.

Los choques o alcances por la parte trasera son comunes en las zonas de trabajo.

FURTHER DISCUSSION:

SUPERVISOR/TRAINER NOTES:
